

Work Ability Index 2022 (WAI)

Over de WAI

WAI is de **meest gebruikte vragenlijst** over duurzame inzetbaarheid in Nederland.



Ruim **62.000** keer in 2022 ingevuld

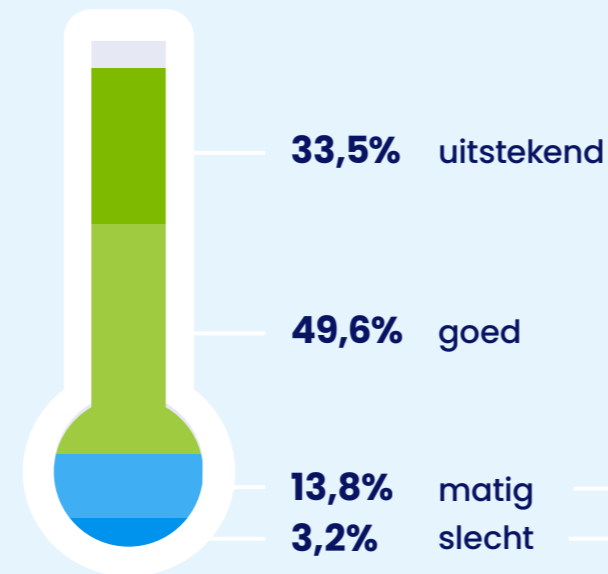


+560.000 respondenten


WAI heeft grootste benchmarkdata 2004- 2022

Landelijk werkvermogen

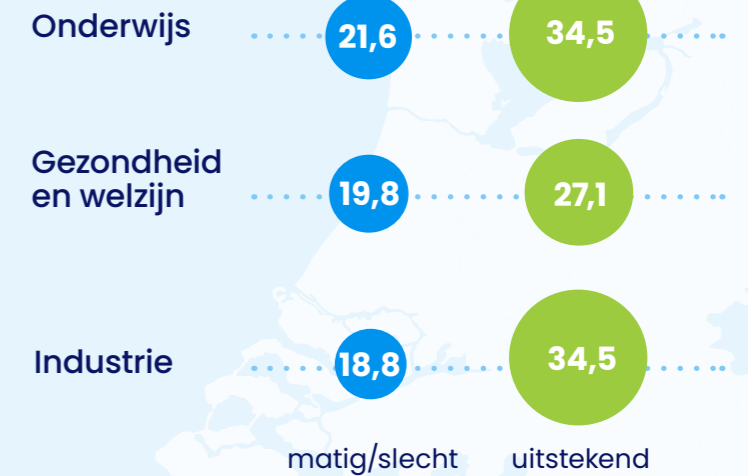
Hoe beter het werkvermogen, hoe beter de arbeidsproductiviteit.



Opleidingsniveau (in %)

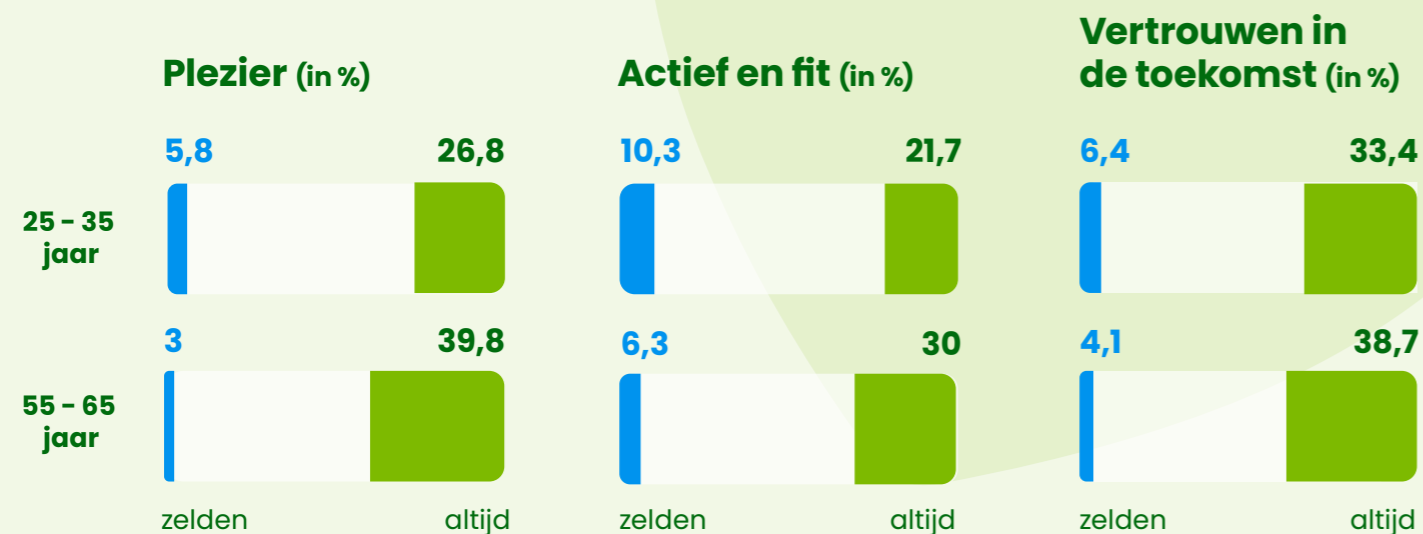


3 sectoren uitgelicht (in %)



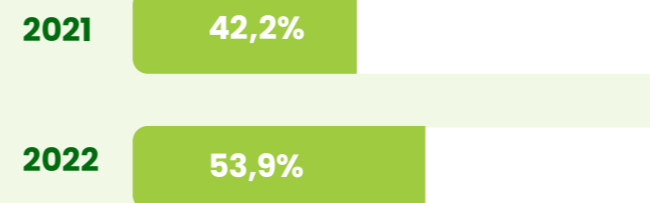
Vitaliteit

Vitaliteit hangt sterk samen met werkvermogen. We zien een samenhang tussen vitaliteit en werkvermogen, waarbij meer vitale respondenten gemiddeld genomen een hoger werkvermogen scoren.



Verzuim

In 2022 nam het aantal dagen dat werkenden verzuimden op alle categorieën toe.



'De WAI voorspelt toekomstig verzuim in duur en frequentie.'

Opvallend

- Vrouwen die praktisch geschoold zijn (vmbo/mbo) hebben vaker een slecht werkvermogen dan mannen die praktisch geschoold zijn.
- Vrouwen met een matig werkvermogen zijn vaker middelbaar geschoold (mbo).
- Mensen die geestelijke arbeid verrichten verzuimen minder dan mensen met lichamelijke arbeid of een combinatie daarvan.